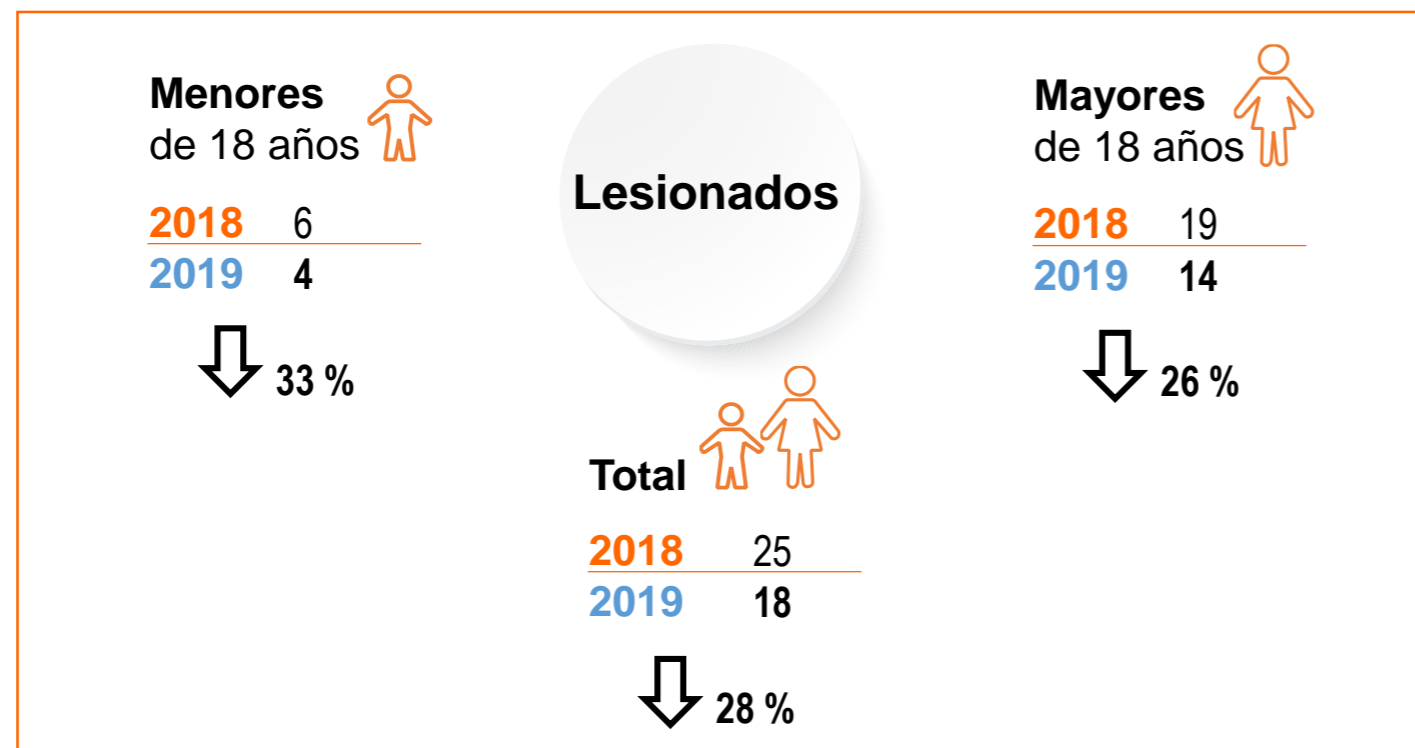


Vigilancia intensificada de lesiones por pólvora pirotécnica

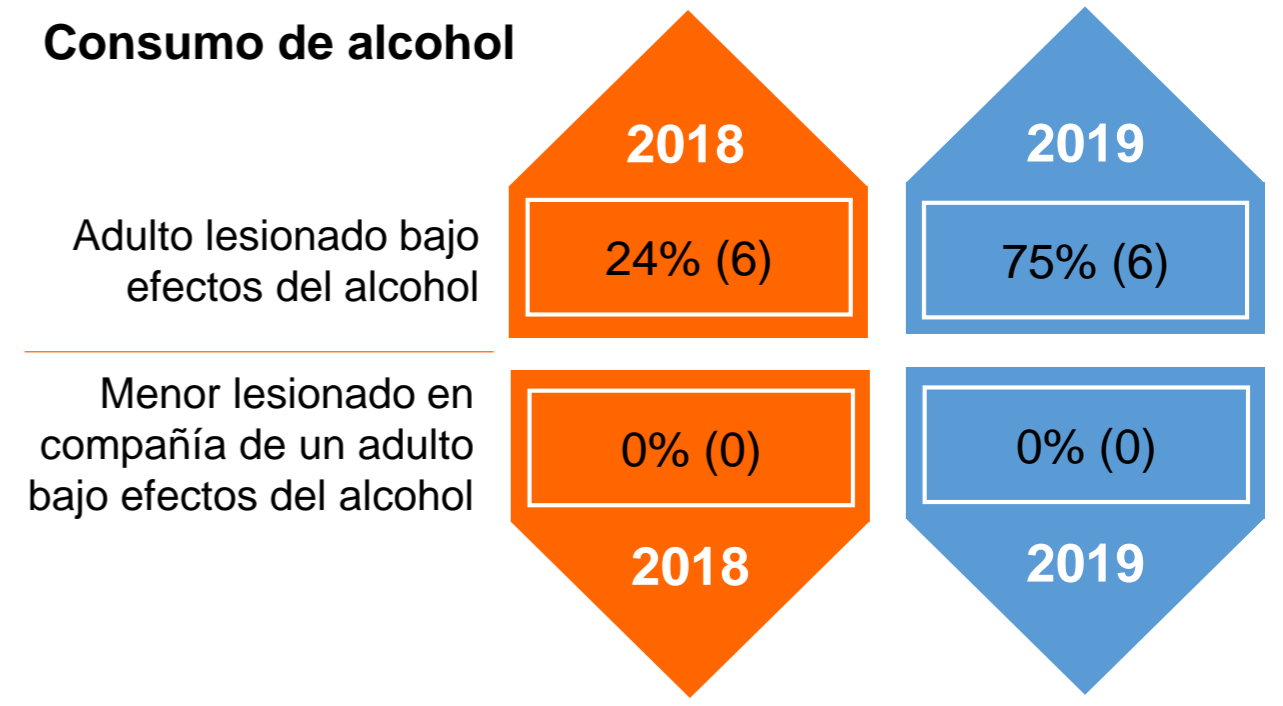
Boletín N° 02

03 de diciembre de 2019 – 6 a.m.

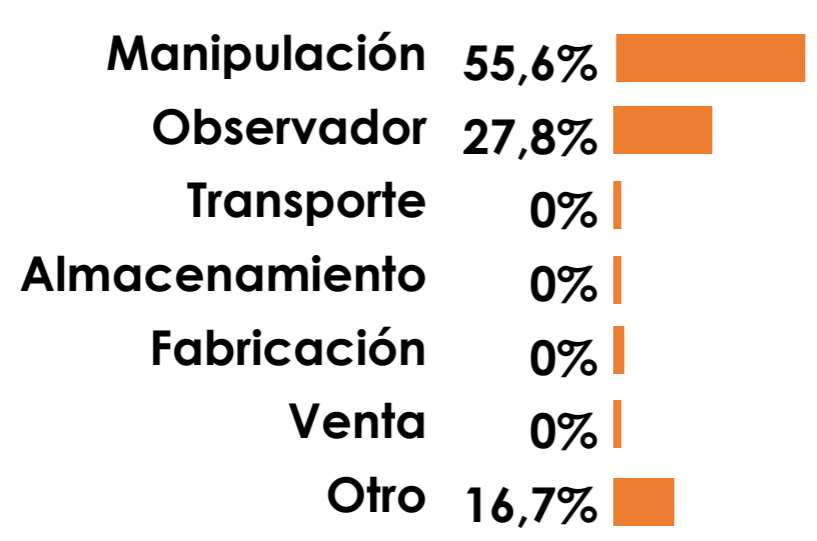
Diciembre		
Día	2018	2019
1	13	17
2	12	1
3	4	
4	5	
5	3	
6	4	
7	56	
8	93	
9	25	
10	6	
11	5	
12	7	
13	7	
14	5	
15	5	
16	20	
17	12	
18	5	
19	7	
20	5	
21	9	
22	6	
23	13	
24	46	
25	61	
26	11	
27	4	
28	2	
29	5	
30	14	
31	93	



Consumo de alcohol

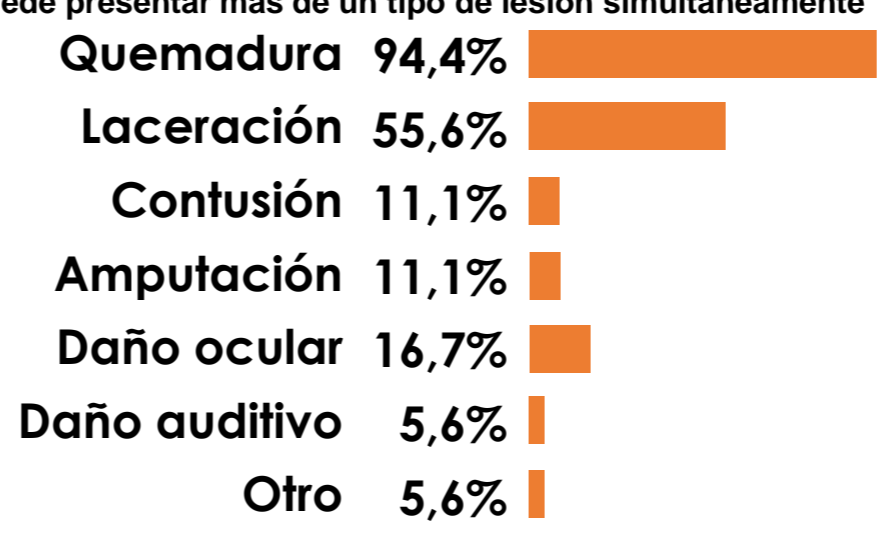


Actividad Causante

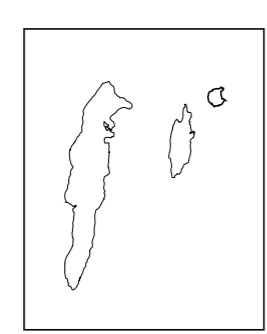
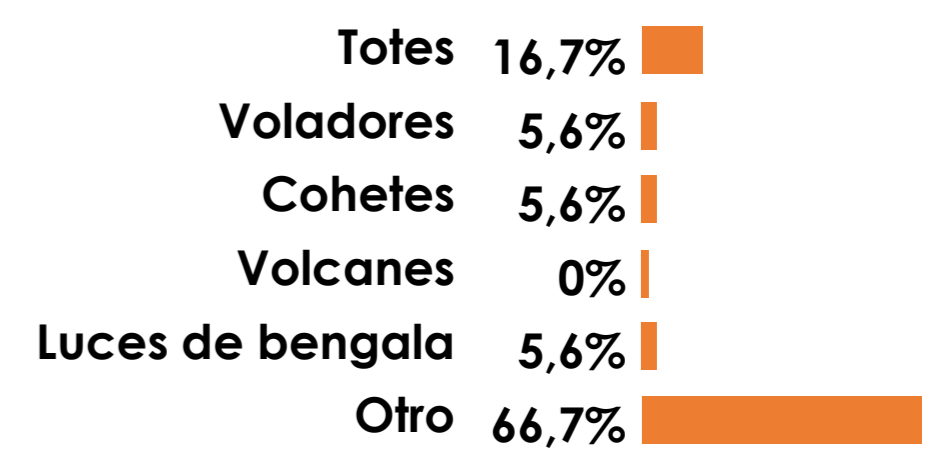


Tipo de lesión

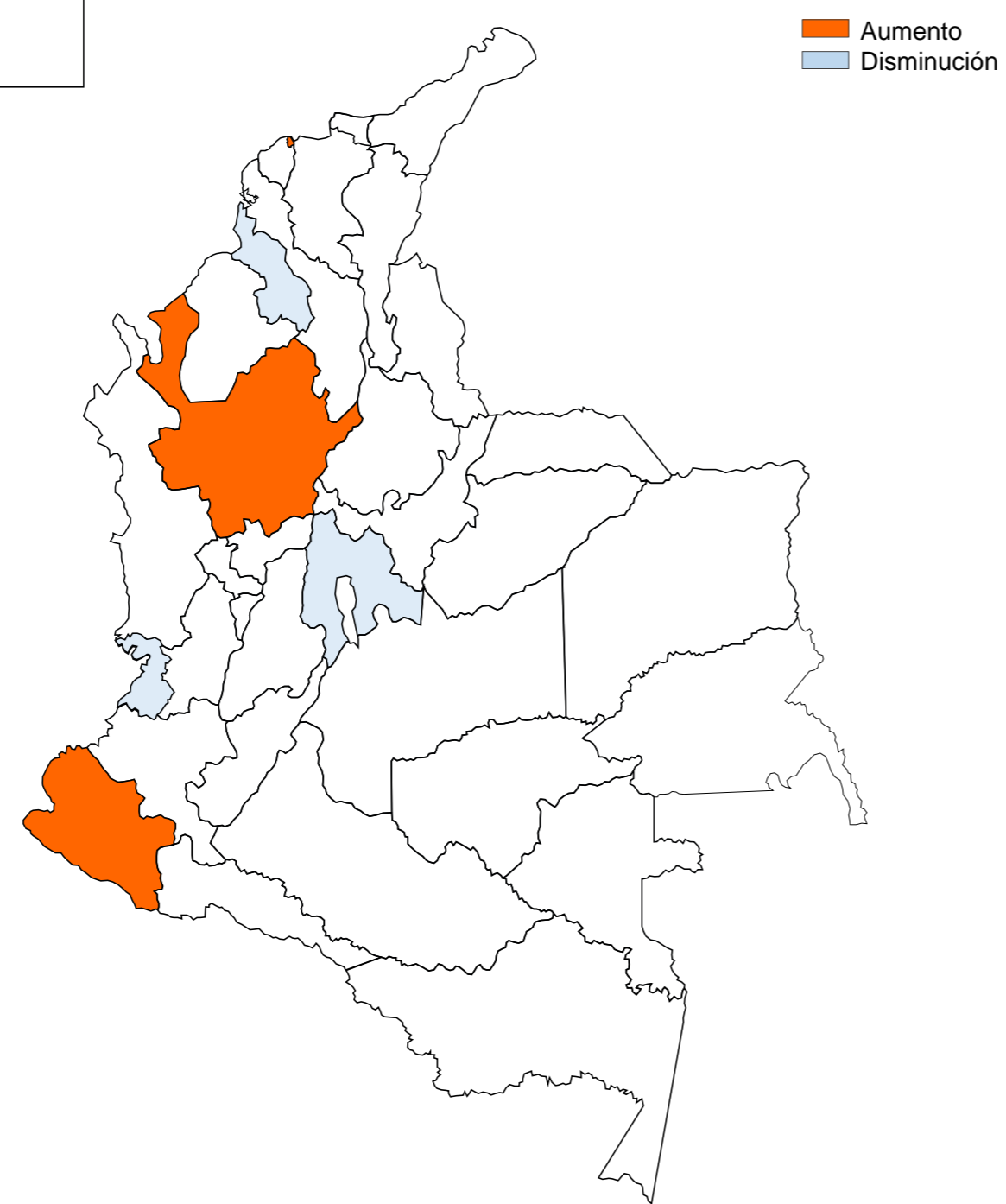
Se puede presentar más de un tipo de lesión simultáneamente



Tipo de artefacto



Departamentos con mayor variabilidad en el número de lesionados



Entidad territorial de ocurrencia	2018-2019	2019-2020	Variabilidad
Amazonas	0	0	
Antioquia	6	10	↑
Arauca	0	0	
Atlántico	0	0	
Barranquilla	0	1	↑
Bogotá	0	0	
Bolívar	0	0	
Boyacá	1	1	
Buenaventura	0	0	
Caldas	0	0	
Caquetá	0	0	
Cartagena	0	0	
Casanare	0	0	
Cauca	0	0	
Cesar	0	0	
Chocó	0	0	
Córdoba	1	1	
Cundinamarca	2	0	↓
Departamento desconocido	0	0	
Guainía	0	0	
La Guajira	0	0	
Guaviare	0	0	
Huila	1	0	↓
Magdalena	1	0	↓
Meta	0	0	
Nariño	0	2	↑
Norte de Santander	1	0	↓
Putumayo	1	0	↓
Quindío	0	0	
Risaralda	0	0	
San Andrés	0	0	
Santa Marta	0	0	
Santander	0	0	
Sucre	2	0	↓
Tolima	0	0	
Valle del Cauca	9	3	↓
Vaupés	0	0	
Vichada	0	0	
Total	25	18	↓

Información sujeta a cambios relacionados con el ajuste de casos en las entidades territoriales

Consulte [AQUÍ](#) información detallada por municipio